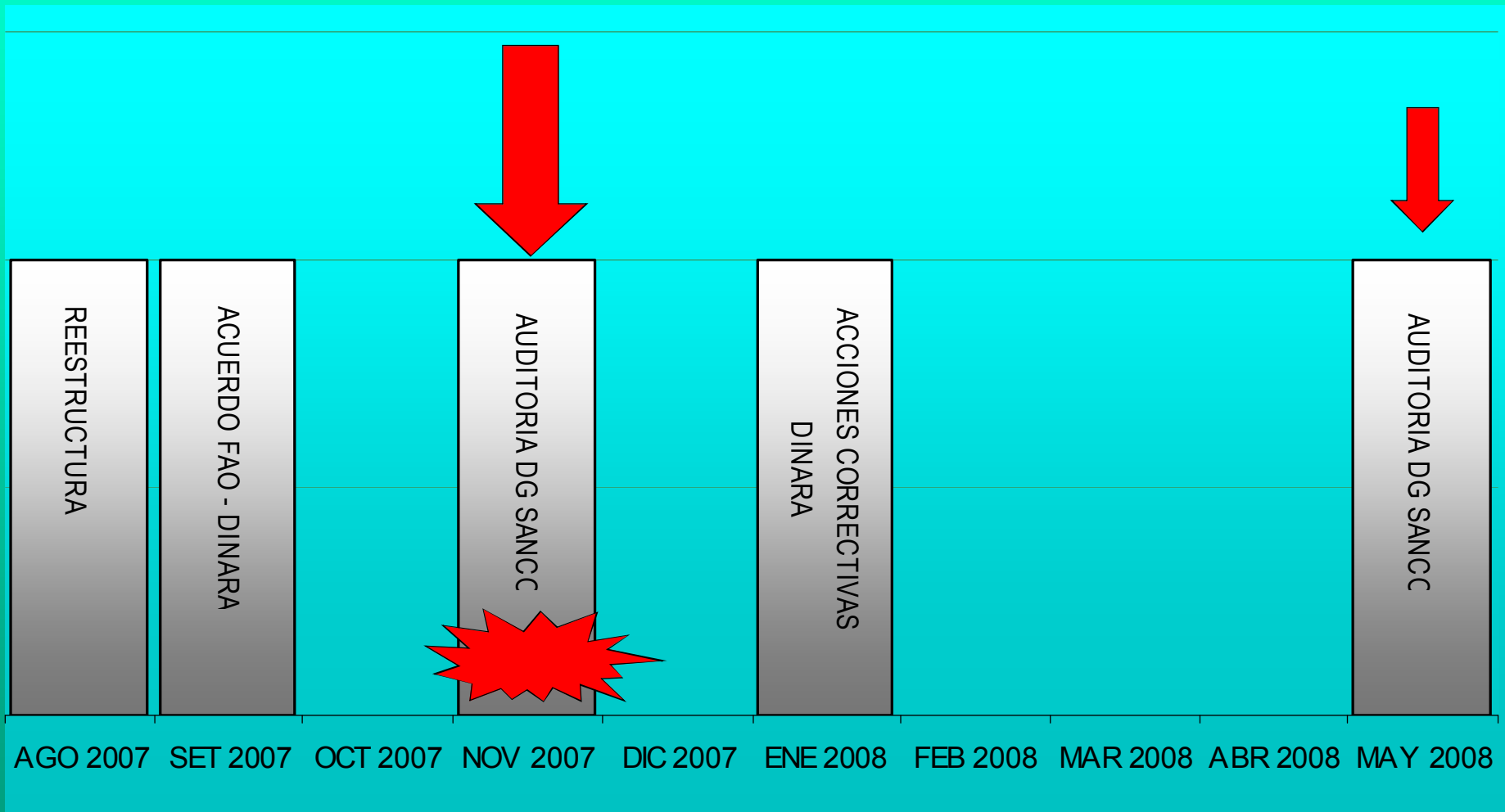


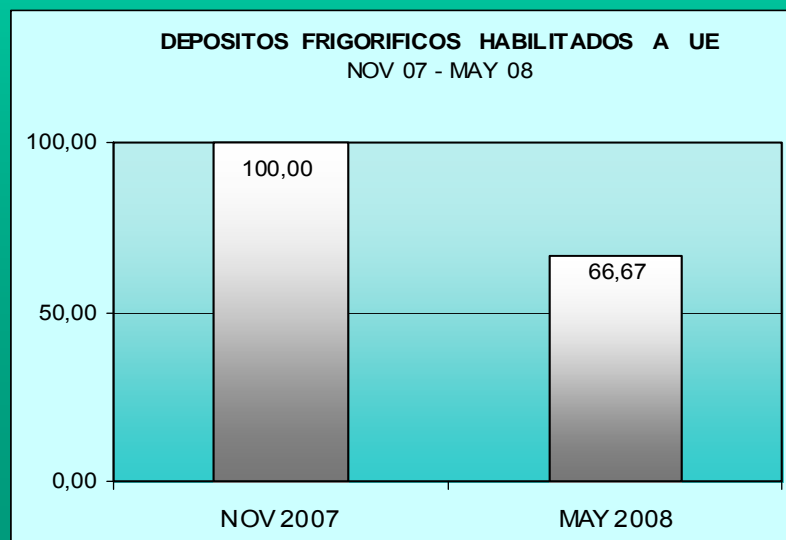
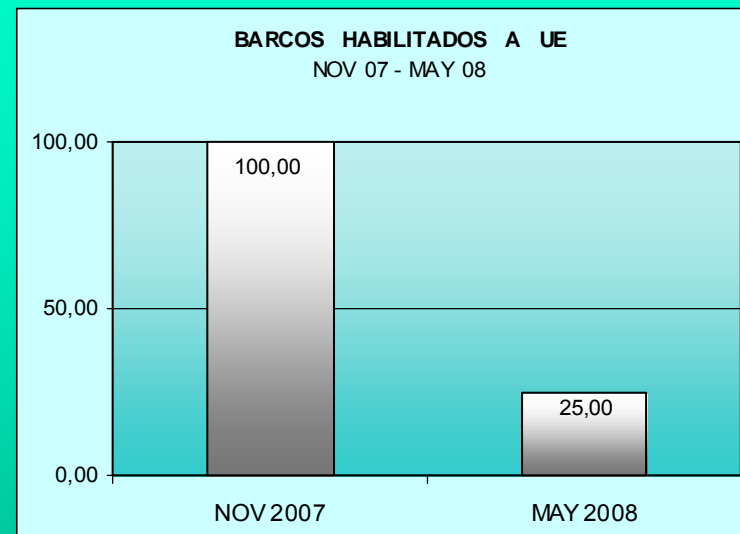
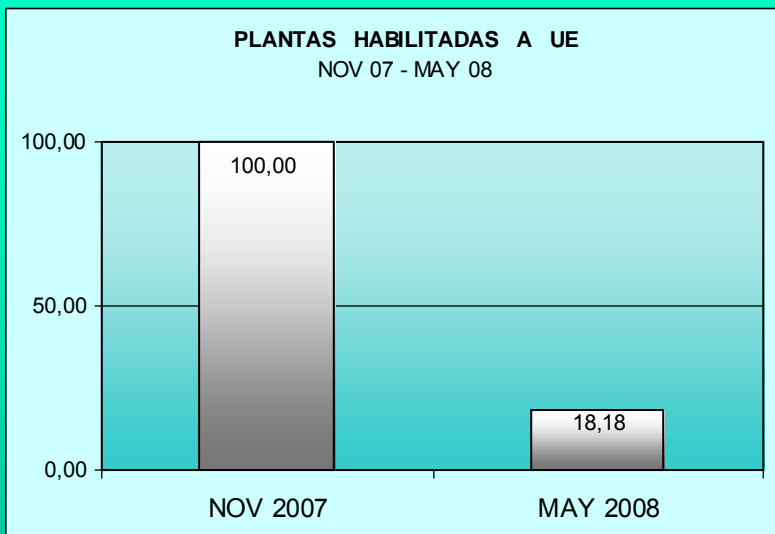
SITUACION DE LA INSPECCION SANITARIA EN URUGUAY

Dra. ANA ABELENDA
Dr. MAUREN GUADALUPE

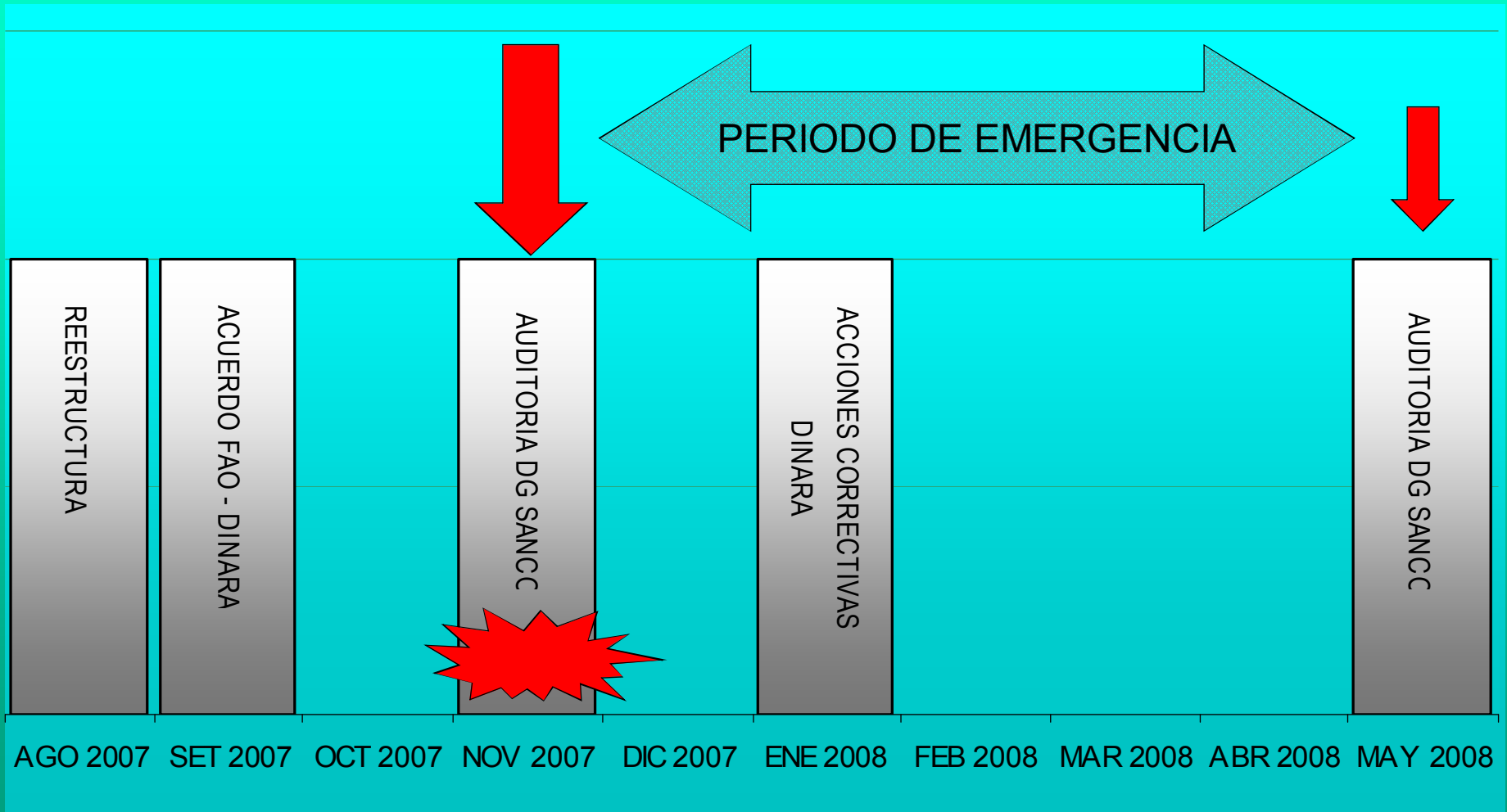
ANTECEDENTES CRONOLÓGICOS



EMPRESAS LISTADAS PRE Y POST AUDITORIA UE EN %



ANTECEDENTES CRONOLOGICOS



PERIODO DE EMERGENCIA

↑ **COMIENZO DE LA IMPLANTACION DE UN SISTEMA DE GESTION A NIVEL DE LA IVO**

↑ **INICIO DE INCORPORACION DE NUEVOS TECNICOS EN ACUERDO CON LA FACULTAD DE VETERINARIA**

↑ **INICIO DE ACTIVIDADES PARA LA ACREDITACION DEL LABORATORIO OFICIAL**

↑ **TOMA DE CONCIENCIA EN LA INDUSTRIA PRIVADA DE LOS ASPECTOS TECNICOS EN EL COMERCIO**


PERIODO DE EMERGENCIA (CONTINUACION)

 **DEBILITAMIENTO DEL EQUIPO
TECNICO DE LA INSPECCION
OFICIAL DE LA PESCA**

 **ASESORIA DE LA INSPECCION DE LA
CARNE (ROJA)**

 **ENFASIS EN UN MODELO BASADO EN
LA INSPECCION TRADICIONAL**


HERRAMIENTA



PROYECTO UTF/URU/025/URU FAO DINARA

- > ADECUACION DE LA IVO
- > IMPLANTACION DE UN SISTEMA DE GESTION
- > ACREDITACION DEL LABORATORIO OFICIAL
- > IMPLANTACION DE UN SISTEMA DE RASTREABILIDAD O TRAZABILIDAD
- > PLANES DE CONTROL
- > CAPACITACION TECNICA

AUDITORIA MAYO 08 DG SANCO




RESULTADO

- **SE CORRIGIERON LAS PRINCIPALES NO CONFORMIDADES DE LA AUDITORIA ANTERIOR**

PERIODO POST MAYO 08


LOGROS



- ASESORIA DE **VETERINARIO DE LA PESCA** YA NO DE TECNICOS DE LA CARNE
- INGRESO DE TECNICOS POR CONVENIO Y CONCURSO : RENOVACION DEL **35 %** DE LOS VETERINARIOS.
- COLABORACION DE **TECNICOS EXTRANJEROS** EN DIAGNOSTICO Y ENTRABAJO DE CAMPO
- **CAPACITACION** DE LA INSPECCION E INICIO DE PLANES DE CAPACITACION A LARGO PLAZO
- CERTIFICACION DEL SISTEMA DE GESTION (ISO 9001:08) Y CREACION DE **UNIDAD DE GESTION**

- PRONTA **ACREDITACION** EN 3 TECNICAS DEL LABORATORIO OFICAL (ISO/IEC 17025)
- **PLANES ANUALES** DE MUESTREO Y DE INSPECCION – VERIFICACION, EN FUNCION DE DISCUSIÓN COLECTIVA DE LOS ANTECEDENTES DEL PLAN ANTERIOR
- **TRAZABILIDAD** EN MERCADOS EXIGENTES
- **ADECUACION DE TODOS LOS PLANES HACCP** COMO CONSECUENCIA DE SU VERIFICACION
- JORNADAS TRIMESTRALES DE **CALIBRACION DE LA INSPECCION**

AUDITORIA 2009 DG SANCO



RESULTADO

- **5 OBSERVACIONES MENORES Y EQUIVALENCIA DEL SERVICIO OFICIAL**

INSPECCIONES REALIZADAS

HASTA EL 06/2010

PLANTAS	2007	2008	2009	2010
INSPECCIONES REALIZADAS	14	53	228	102

DEPOSITOS	2007	2008	2009	2010
INSPECCIONES REALIZADAS	2	29	182	108

PLANTAS ACUACULTURA	2007	2008	2009	2010
INSPECCIONES REALIZADAS	2	3	6	3

PLANES DE INSPECCION 2010

PLAN DE INSPECCIONES – PLANTAS NO COMUNITARIAS – AÑO 2010.

	PLANTA	FRECUENCIA mínimo INSPECCIONES	INSPECTORES ASGNADOS	APOYO
1	VALYMAR	1 / SEMANAL	G. PASTOR – F. SILVA	
2	MINACOR	1 / SEMANAL	M. SCIOLLA – M. DANGELO	
3	ARTEVA SURIMI	1 / SEMANAL	S. DIAZ – M. SCIOLLA	
4	CLAINSA/CIUPSA	1 / SEMANAL	J. CORONEL- F. SILVA	
5	CANREY	1 CADA 2 SEMANAS	C. CALACE – C. OLIVEIRA	
6	AUKLINKS	1 CADA 2 SEMANAS	G. PASTOR – F. SILVA	
7	ULBENAR	1 CADA 2 SEMANAS	M. SCIOLLA – M. DANGELO	
8	TONISOL	1 CADA 2 SEMANAS	F. ISNARDI – F. SILVA	M. SCIOLLA
9	GLINSTAR	1 / MES	J. CORONEL – C. MALAN	
10	FUSA	1 / MES	J. CORONEL – C. MALAN	
	MAR DE MARES	CADA EMBARQUE		
	EVAMEL	CADA EMBARQUE	J. ESTEVEZ	
	EL MUELLE	CADA EMBARQUE	J. ESTEVEZ	
	VIERA	CADA EMBARQUE	J. ESTEVEZ	

PLAN DE INSPECCIONES – PLANTAS COMUNITARIAS – AÑO 2010.

	PLANTA	FRECUENCIA mínimo INSPECCIONES	Inspector asignado	Suplente	Apoyo
1	FRIPUR	2 por semana	M. LOPEZ	F. ISNARDI	S. DIAZ
2	FRIMARAL	2 por semana	L. OTERO		F. OXANDABARAT
3	URUNOVA	1 / semana	C. CALACE	M. SCIOLLA	S. DIAZ
4	ARTEVA CALAMAR	1 / semana	S. DIAZ	G. PASTOR	
5	NOVABARCA	1 / semana	C. OLIVEIRA	C. CALACE	S. DIAZ
6	ISSA	1 cada 2 semanas	F. OXANDABARAT	C. OLIVEIRA	
7	PCOA	1 cada 2 semanas	S. DIAZ	ROTATIVO	
8	UREXPORT	1 cada 2 semanas	C. OLIVEIRA	F. OXANDABARAT	
9	MODELO NUEVO	1 cada 2 semanas	F. ISNARDI		F. OXANDABARAT
10	KISOW	1 cada 2 semanas	C. MALAN		F. OXANDABARAT
	CORFRISA	1 cada 2 semanas	J. CORONEL		F. OXANDABARAT
11	ICEMAR	1 / mes	ROTATIVO		
12	RADOSOL				
13	ESTURIONES	Cada 2 meses	G. PASTOR	S. DIAZ	

PLAN DE AUDITORIAS 2010



PLAN DE AUDITORIAS 2010

	MES	1	2	3	4	5	6	7	08	9	10	11	12	S	H	TOTAL	
ISSA	PP-02														1	1	2
FRIPUR	PP-04														2	1	3
ESTURIONES DEL RÍO NEGRO	PP-34														1	1	2
URUNOVA	PP-37														2	1	3
NOVABARCA (*)	C-25														1	1	2
PECOA	PP-11														1	1	2
UREXPORT	PP-18														1	1	2
ARTEVA (*)	S-32														1	1	2
FRIG. MODELO	CS-03														0	1	1
FRIMARAL	CS-01														0	1	1
KISOW (*)	CS-04														0	1	1
CORFRISA (*)	XX														0	1	1
ICEMAR (Hielo)	I-02														0	1	1
RADOSOL (Hielo)	I-01														0	1	1
ARTEVA (Surimi)	C-32														1	1	2
AUK LINKS	C-28														0	1	1
MAR DE MARES	C-35														0	1	1
EVAMEL	C-38														0	1	1
VALYMAR	C-10														1	1	2
EL MUELLE	C-42														0	1	1
MINACOR	C-40														1	1	2
TONISOL	C-27														1	1	2
ULBENAR	C-24														0	1	1
CLAINSA	C-26														1	1	2
CANREY	C-43														0	1	1
FRIGORIFICO URUGUAYO (Hielo)	F-09														0	1	1
GLINSTAR (Hielo)	S-05														0	1	1
															TOTAL:	42	

REFERENCIAS:

- Auditoria de Seguimiento (Parcial)
- Auditoria de Habilitación (Globalizadora)

PLANES DE MUESTREO 2010

PLAN DE MUESTREO AGUA POTABLE 2010

Tabla de frecuencias de muestreo anual de agua para 2010
La muestra incluye aquellos establecimientos, subestaciones y otros servicios distribuidos a lo largo del tiempo.

ESTABLECIMIENTO	Nº SERVICIOS	01	02	03	04	05	06	07	08	09	10	11	12	TOTAL
PUERTO	170	01	01	01	01	01	01	01	01	01	01	01	01	12
LA LOBA	130	01	01	01	01	01	01	01	01	01	01	01	01	12
LA LOBA	130	01	01	01	01	01	01	01	01	01	01	01	01	12
TOTAL	330	03	03	03	03	03	03	03	03	03	03	03	03	36

REFERENCIAS DE LA TABLA:
Referencia Metodológica: Reglamento Sanitario Nacional (Decreto 1710/04). En el momento de inicio el Reglamento de establecimientos (D.S. Mincyt 001/05). La muestra incluye todos los establecimientos de servicio de agua potable y otros servicios distribuidos a lo largo del tiempo.
P.A.T.: Puntuación.
A.M.: Análisis microbiológico.
F.T.: Análisis físico-químico.
A.P.: Puntos que cuentan con Sistema de Agua, el muestreo de estos muestra de AM de agua.
A.T.: Puntos de atención para AM de Agua. Para el resto de los Servicios de Agua la muestra microbiológica se realiza por F.T. y F.Q. de la fuente misma.
 A realizar por DINAFA. Puntos.
Nota importante: Si se adiciona o elimina los muestreos debe justificarlo.

DINARA

PLAN DE MUESTREO DE PRODUCTO 2010

Tabla de Frecuencias de muestreo anual de Productos Pesados para Análisis de Contaminantes - Pesticidas / Fitosanitarios 2010

ESTABLECIMIENTO	Nº SERVICIOS	01	02	03	04	05	06	07	08	09	10	11	12	TOTAL
PUERTO	170	01	01	01	01	01	01	01	01	01	01	01	01	12
LA LOBA	130	01	01	01	01	01	01	01	01	01	01	01	01	12
LA LOBA	130	01	01	01	01	01	01	01	01	01	01	01	01	12
TOTAL	330	03	03	03	03	03	03	03	03	03	03	03	03	36

REFERENCIAS:
M.P.: Muestra Pesticida (Dg. 12 y 16).
M.F.: Muestra Fitosanitario (Dg. 12 y 16).
M.P.F.: Muestra Pesticida y Fitosanitario (Dg. 12 y 16).
M.P.M.: Muestra Pesticida y Muestra Ambiental (Dg. 12 y 16).
M.P.C.: Muestra Pesticida y Control de Calidad (Dg. 12 y 16).
M.P.T.: Muestra Pesticida y Tratamiento de Agua (Dg. 12 y 16).
M.P.S.: Muestra Pesticida y Sanitarios (Dg. 12 y 16).
M.P.O.: Muestra Pesticida y Otros (Dg. 12 y 16).

DINARA

PLAN DE MUESTREO DE PRODUCTO 2010

Tabla de Frecuencias de muestreo anual de Productos Pesados STANDARD (Análisis Microbiológico) 2010

ESTABLECIMIENTO	Nº SERVICIOS	01	02	03	04	05	06	07	08	09	10	11	12	TOTAL
PUERTO	170	01	01	01	01	01	01	01	01	01	01	01	01	12
LA LOBA	130	01	01	01	01	01	01	01	01	01	01	01	01	12
LA LOBA	130	01	01	01	01	01	01	01	01	01	01	01	01	12
TOTAL	330	03	03	03	03	03	03	03	03	03	03	03	03	36

Referencias de productos según análisis de agua:
A. Muestra, redondeo, calificación y promedio. Puntuación y cumplimiento de normativa nacional.
B. Muestra, redondeo, calificación, promedio nacional, promedio mundial y promedio mundial.
C. Muestra, redondeo, calificación, promedio nacional, promedio mundial y promedio mundial.
D. Muestra, redondeo, calificación, promedio nacional, promedio mundial y promedio mundial.
E. Muestra, redondeo, calificación, promedio nacional, promedio mundial y promedio mundial.
F. Muestra, redondeo, calificación, promedio nacional, promedio mundial y promedio mundial.
G. Muestra, redondeo, calificación, promedio nacional, promedio mundial y promedio mundial.
H. Muestra, redondeo, calificación, promedio nacional, promedio mundial y promedio mundial.
I. Muestra, redondeo, calificación, promedio nacional, promedio mundial y promedio mundial.
J. Muestra, redondeo, calificación, promedio nacional, promedio mundial y promedio mundial.
K. Muestra, redondeo, calificación, promedio nacional, promedio mundial y promedio mundial.
L. Muestra, redondeo, calificación, promedio nacional, promedio mundial y promedio mundial.
M. Muestra, redondeo, calificación, promedio nacional, promedio mundial y promedio mundial.
N. Muestra, redondeo, calificación, promedio nacional, promedio mundial y promedio mundial.
O. Muestra, redondeo, calificación, promedio nacional, promedio mundial y promedio mundial.
P. Muestra, redondeo, calificación, promedio nacional, promedio mundial y promedio mundial.
Q. Muestra, redondeo, calificación, promedio nacional, promedio mundial y promedio mundial.
R. Muestra, redondeo, calificación, promedio nacional, promedio mundial y promedio mundial.
S. Muestra, redondeo, calificación, promedio nacional, promedio mundial y promedio mundial.
T. Muestra, redondeo, calificación, promedio nacional, promedio mundial y promedio mundial.
U. Muestra, redondeo, calificación, promedio nacional, promedio mundial y promedio mundial.
V. Muestra, redondeo, calificación, promedio nacional, promedio mundial y promedio mundial.
W. Muestra, redondeo, calificación, promedio nacional, promedio mundial y promedio mundial.
X. Muestra, redondeo, calificación, promedio nacional, promedio mundial y promedio mundial.
Y. Muestra, redondeo, calificación, promedio nacional, promedio mundial y promedio mundial.
Z. Muestra, redondeo, calificación, promedio nacional, promedio mundial y promedio mundial.

DINARA

PLAN DE MUESTREO AGUA POTABLE 2010

Tabla de Frecuencias de muestreo anual de agua para 2010
La muestra incluye sólo aquellos establecimientos, subestaciones a la E.C. o asociados.

ESTABLECIMIENTO	Nº SERVICIOS	01	02	03	04	05	06	07	08	09	10	11	12	TOTAL
PUERTO	170	01	01	01	01	01	01	01	01	01	01	01	01	12
LA LOBA	130	01	01	01	01	01	01	01	01	01	01	01	01	12
LA LOBA	130	01	01	01	01	01	01	01	01	01	01	01	01	12
TOTAL	330	03	03	03	03	03	03	03	03	03	03	03	03	36

REFERENCIAS:
Fuente: Fuente: Fuente Sumatoria.
M.P.: Muestra Pesticida.
M.F.: Muestra Fitosanitario.
M.P.F.: Muestra Pesticida y Fitosanitario.
M.P.M.: Muestra Pesticida y Muestra Ambiental.
M.P.C.: Muestra Pesticida y Control de Calidad.
M.P.T.: Muestra Pesticida y Tratamiento de Agua.
M.P.S.: Muestra Pesticida y Sanitarios.
M.P.O.: Muestra Pesticida y Otros.

DINARA

PLAN DE MUESTREO DE PRODUCTO 2010

Tabla de Frecuencias de muestreo anual de Productos Pesados de Productos Pesados (Análisis Microbiológico)

ESTABLECIMIENTO	Nº SERVICIOS	01	02	03	04	05	06	07	08	09	10	11	12	TOTAL
PUERTO	170	01	01	01	01	01	01	01	01	01	01	01	01	12
LA LOBA	130	01	01	01	01	01	01	01	01	01	01	01	01	12
LA LOBA	130	01	01	01	01	01	01	01	01	01	01	01	01	12
TOTAL	330	03	03	03	03	03	03	03	03	03	03	03	03	36


REFERENCIAS:
M.P.: Muestra Pesticida (Dg. 12 y 16).
M.F.: Muestra Fitosanitario (Dg. 12 y 16).
M.P.F.: Muestra Pesticida y Fitosanitario (Dg. 12 y 16).
M.P.M.: Muestra Pesticida y Muestra Ambiental (Dg. 12 y 16).
M.P.C.: Muestra Pesticida y Control de Calidad (Dg. 12 y 16).
M.P.T.: Muestra Pesticida y Tratamiento de Agua (Dg. 12 y 16).
M.P.S.: Muestra Pesticida y Sanitarios (Dg. 12 y 16).
M.P.O.: Muestra Pesticida y Otros (Dg. 12 y 16).

CLAVES

- **CORRECCION DE ERRORES PERO NO DE CONCEPCION**
- **ABANDONAR EL PATERNALISMO EN LA INSPECCION**
- **PRAGMATISMO : ANALIZAR CONSECUENCIAS, ATREVERNOS A ACTUAR CREATIVAMENTE**
- **CONFIANZA Y RESPONSABILIDAD**
- **EQUIPO**
- **CURIOSIDAD**

FUTURO

- ✓ **REVISAR LA NORMATIVA ENTENDIENDOLA COMO LA EXPRESION CULTURAL CONTEMPORANEA DEL CONSUMIDOR DE ALIMENTOS Y NO COMO UN CONJUNTO DE PENITENCIAS AL "NIÑO" PRODUCTOR DE ALIMENTOS.**
- ✓ **SER AUTORIDAD POR EL "PIENSO" Y NO POR ACTOS PUNITIVOS.**
- ✓ **VELAR CON LA MISMA FIRMEZA POR EL CONSUMIDOR SIN IMPORTAR EL DESARROLLO DE SU NORMATIVA NACIONAL.**

A photograph of the Uruguayan flag waving against a bright, golden sunset sky. The flag features nine horizontal stripes of white and blue, with a white sun in a circle on the upper left. The sun is low on the horizon, creating a strong backlighting effect on the flag.

*Algunas claves
del futuro
no están en el presente
ni en el pasado*

*están
extrañamente
en el futuro*

Mario BENEDETTI - 1981



GRACIAS ...